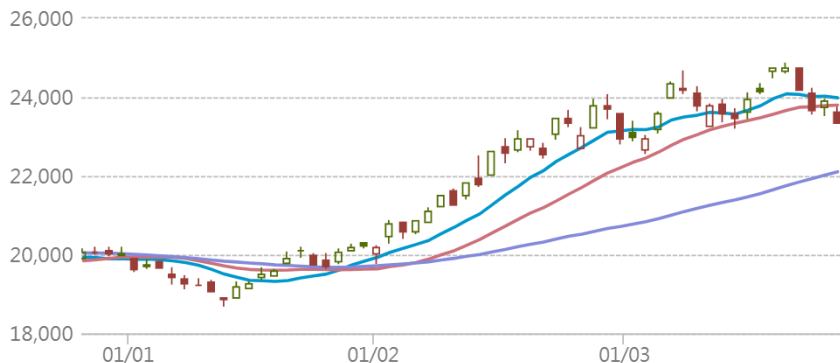




HSI 恒生指數

2025-03-25 前收:23,344.25
移動平均線 ●10天: 23,983.97 ●20天: 23,799.81 ●50天: 22,105.1



瑞銀焦點

14427 認購

行使價: 27,135
實際槓桿: 9倍
到期日: 2025-10-30

54262 牛證

收回價: 23,138
實際槓桿: 70.7倍
到期日: 2027-11-29

13405 認沽

行使價: 19,900
實際槓桿: 8.7倍
到期日: 2025-09-29

59736 熊證

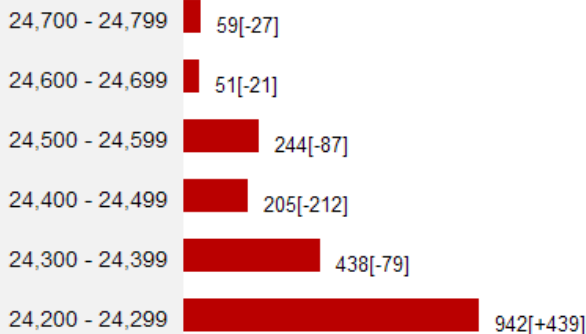
收回價: 23,850
實際槓桿: 新上市
到期日: 2027-12-30

恒指牛熊證街貨分佈圖

更多 >

指數波動 投資者退守遠牛

對沖期指張數 [括號內為相對前一交易日之變化]



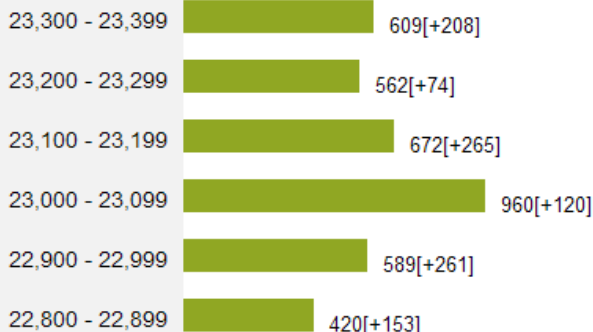
上日收市價 23,344.25

牛熊證比例 1.7 : 1.0

對沖期指

對沖期指

9308(64%) 5349(36%)



貼價恒指牛熊

(最近上日收市價10隻10000:1牛熊證)

更多 >

是日恒指精選: 54262 牛 59736 熊

收回價	瑞銀精選	現價(港元)	槓桿比率(倍)
24,850	59425 熊	0.145	16.1
24,768	58508 熊	0.139	16.8
24,741	59010 熊	0.136	17.2
24,700	59422 熊	0.131	17.8
24,600	58503 熊	0.12	19.5
24,500	59419 熊	0.113	20.7
24,450	58498 熊	0.106	22
24,350	59418 熊	0.098	23.8
24,300	58489 熊	0.092	25.4
24,220	59417 熊	0.085	27.5
上日收市價 23,344.25			
23,318	56250 牛	0.017	137.3
23,300	54157 牛	0.019	122.9
23,250	56780 牛	0.022	106.1
23,218	59438 牛	0.025	93.4
23,200	57826 牛	0.027	86.5
23,188	55247 牛	0.03	77.8
23,168	56325 牛	0.03	77.8
23,150	61208 牛	0.032	73
23,138	54262 牛	0.033	70.7
23,100	61973 牛	0.036	64.8

個股資金流向

[更多 >](#)

上日個股輪證五大流入及流出(港元)

瑞銀精選	上日流出		上日流入
14648 購		小米 (認購+牛證) \$53.4 (-6.32%)	+4.27千萬
14934 購		騰訊 (認購+牛證) \$502 (-2.14%)	+2.57千萬
28377 購		阿里 (認購+牛證) \$127.7 (-3.84%)	+2.12千萬
29768 購		美團 (認購+牛證) \$158.5 (-4.35%)	+1.11千萬
14493 購		比迪 (認購+牛證) \$389.2 (-3.52%)	+4.53百萬
14200 沽	-9.19百萬	小米 (認沽+熊證) \$53.4 (-6.32%)	
13895 沽	-7.27百萬	騰訊 (認沽+熊證) \$502 (-2.14%)	
13897 沽	-6.96百萬	阿里 (認沽+熊證) \$127.7 (-3.84%)	
28838 購	-2.05百萬	吉利 (認購+牛證) \$16.68 (-5.55%)	
14129 沽	-1.85百萬	比迪 (認沽+熊證) \$389.2 (-3.52%)	

道指精選

[更多 >](#)

10541 認購

行使價: 46,230
實際槓桿: 14.9倍
到期日: 2025-09-19

49998 牛證

收回價: 40,000
實際槓桿: 12.8倍
到期日: 2025-09-19

10456 認沽

行使價: 39,402
實際槓桿: 15.4倍
到期日: 2025-06-20

49999 熊證

收回價: 45,000
實際槓桿: 19.3倍
到期日: 2026-12-18

納指精選

[更多 >](#)

10559 認購

行使價: 22,914
實際槓桿: 12.6倍
到期日: 2025-09-19

49542 牛證

收回價: 18,800
實際槓桿: 11.1倍
到期日: 2025-09-19

10457 認沽

行使價: 18,507
實際槓桿: 11.5倍
到期日: 2025-06-20

49545 熊證

收回價: 21,500
實際槓桿: 18.1倍
到期日: 2028-12-15

瑞銀認股證焦點

	認股證編號	行使價	有效槓桿(倍)	到期日	換股比率	引伸波幅(%)	輪證價格(港元)	街貨量百分比(%)
ATMX	阿里購 28377	153.88	5.3	2025-09-22	100	47.5	0.084	52.2
	阿里沽 13897	102.78	5.8	2025-08-22	50	43.8	0.078	12.5
	美團購 29768	200.2	7.4	2025-06-25	100	52.1	0.051	8.5
	美團沽 27748	145.88	7.2	2025-06-09	100	43.2	0.064	10.1
	小米購 14648	68.15	3.3	2026-03-26	50	52.2	0.144	19.6
	小米沽 14200	46.45	2.1	2026-06-23	50	50.6	0.137	1.1
	騰訊購 14934	750.5	7.7	2025-09-03	100	44.3	0.078	0.1
	騰訊沽 13895	400.08	7.7	2025-09-23	100	32.9	0.09	1.3
藍籌股	中芯購 15028	65.43	3.4	2025-10-27	50	72.0	0.111	0.0
	網易購 29565	202.08	6.2	2025-08-15	100	49.9	0.062	1.7
汽車及零部件股	阿里購 28377	153.88	5.3	2025-09-22	100	47.5	0.084	52.2
	阿里沽 13897	102.78	5.8	2025-08-22	50	43.8	0.078	12.5
	攜程購 29077	620.72	4.9	2025-09-23	500	52.0	0.068	5.8
	百度購 26798	120.1	5.1	2025-09-25	50	51.7	0.111	7.5
	百度沽 27563	77.94	6.9	2025-06-23	50	46.8	0.051	1.1

*以上精選及焦點產品根據產品或相關資產市場走勢而篩選展示

本產品並無抵押品。如發行人無力償債或違約,投資者可能無法收回部份或全部應收款項。

資訊由財經智珠網提供 [免責聲明]

	認股證 編號	行使價	有效槓桿 (倍)	到期日	換股比率	引伸波幅 (%)	輪證價格 (港元)	街貨量 百分比(%)
汽車及零部件股	小鵬購 29056	86.85	4.3	2025-05-26	50	88.8	0.182	0.6
	京東購 13406	220.2	4.6	2025-10-27	100	55.5	0.103	0.0
	京東沽 14060	119.9	5.4	2025-08-01	50	53.0	0.086	0.1
	理想購 28886	121.98	4.8	2025-06-23	100	73.2	0.077	0.2
科技股	李寧購 14993	25.83	4.1	2025-10-24	10	67.2	0.114	0.1
濠賭股	金沙購 26929	22.27	5.5	2025-09-25	5	50.4	0.161	2.0
	銀河購 26930	40.05	9.2	2025-06-25	10	44.2	0.063	5.0
電訊股	中移購 26788	88.5	17.9	2025-06-23	10	22.0	0.09	3.1
內銀股	招行購 13507	54.93	6.2	2025-08-15	10	46.6	0.275	0.2
	建行購 29654	7.5	9.6	2025-08-21	1	28.3	0.227	2.5
內險股	平安購 14484	60.93	8.2	2025-08-11	10	42.1	0.099	0.0
	平安沽 14198	32.75	6.8	2025-10-10	10	38.5	0.075	0.0
	友邦購 14103	70.05	11.2	2025-06-25	10	36.5	0.089	0.2
	友邦沽 14763	48.83	7.1	2025-09-22	10	32.5	0.173	0.0
交易所買賣基金 (ETF)	南中購 28834	15.86	10.7	2025-08-22	5	29.1	0.042	45.6
內需股	李寧購 14993	25.83	4.1	2025-10-24	10	67.2	0.114	0.1
半導體股	中芯購 15028	65.43	3.4	2025-10-27	50	72.0	0.111	0.0
酒店及旅遊	攜程購 29077	620.72	4.9	2025-09-23	500	52.0	0.068	5.8
指數精選	恒指購 14427	27,135	9	2025-10-30	8,000	25.8	0.089	4.1
	恒指沽 13405	19,900	8.7	2025-09-29	9,500	27.2	0.049	22.4
日經指數	日經購 10596	42,712	12.1	2025-09-12	470	22.2	0.08	0.0
	日經沽 10599	32,338	8.8	2025-09-12	410	27.9	0.099	0.2
本地地產股	領展購 25684	43.05	10.4	2025-07-24	10	32.4	0.083	0.3
	新地購 28979	100.26	5.7	2026-03-18	50	36.7	0.065	0.0
醫藥健康	藥明購 23212	30.05	3.7	2025-07-23	50	79.0	0.067	13.2
石油化工股	海油購 14291	22.05	7.3	2025-10-20	5	37.2	0.126	1.3
	中油購 13538	7.51	10.2	2025-08-01	1	35.6	0.093	0.3

*以上精選及焦點產品根據產品或相關資產市場走勢而篩選展示

本產品並無抵押品。如發行人無力償債或違約，投資者可能無法收回部份或全部應收款項。

資訊由財經智珠網提供 [免責聲明]

本資料由UBS AG(“瑞銀”)刊發，只適用於合資格的香港投資者，其並不構成買賣建議、邀請、要約或游說。結構性產品之價格可急升或急跌，投資者可能會蒙受全盤損失。過往表現並不反映將來表現。牛熊證備強制贖回機制而可能被提早終止，屆時(i)N類牛熊證投資者將不獲發任何金額；而(ii)R類牛熊證之剩餘價值可能為零。投資前應瞭解有關風險，並諮詢專業顧問。投資者應查閱基礎上市文件及有關補充上市文件內關於結構性產品的所有詳情。UBS Securities Hong Kong Limited(“瑞銀證券香港”)為瑞銀發行的結構性產品之流通量提供者。其可能為該等產品唯一之市場參與者，瑞銀證券香港、瑞銀及其聯屬公司均不對結構性產品之流通量作出任何聲明或保證。本資料的任何內容均不可在未經瑞銀事先發出書面許可的情況下重新印刷、發佈或派發。©UBS 2025。版權所有。

本資訊由瑞銀證券亞洲有限公司發出以供閣下資訊。如欲需更多資料，請致電2971-6668 或電郵 OL-hkwarrants@ubs.com 或親臨我們的辦事處，地址為香港中環金融街8號國際金融中心二期52樓

如欲取消接收瑞銀認股證/牛熊證日誌，請按取消接收。請留意，郵件取消接收程序或需時，我們將盡快處理您的請求，請耐心等待，謝謝！