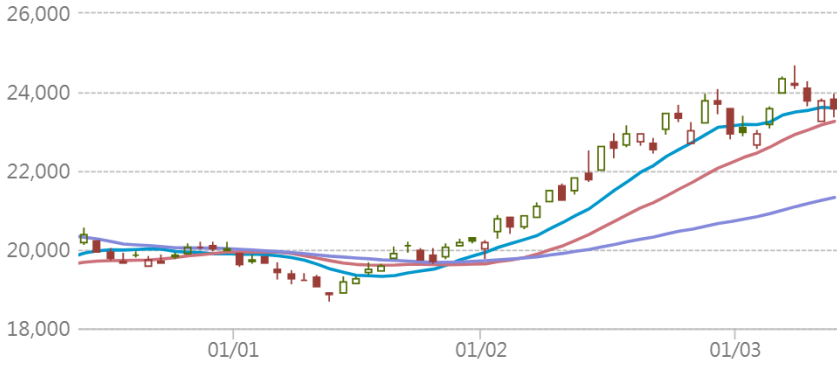




HSI 恒生指數

2025-03-12 前收:23,600.31
移動平均線 ●10天: 23,596.88 ●20天: 23,257.96 ●50天: 21,324.95



瑞銀焦點

28272 認購

行使價: 24,622
實際槓桿: 14.7倍
到期日: 2025-04-29

63516 牛證

收回價: 23,200
實際槓桿: 50.2倍
到期日: 2026-10-29

13405 認沽

行使價: 19,900
實際槓桿: 8.1倍
到期日: 2025-09-29

61840 熊證

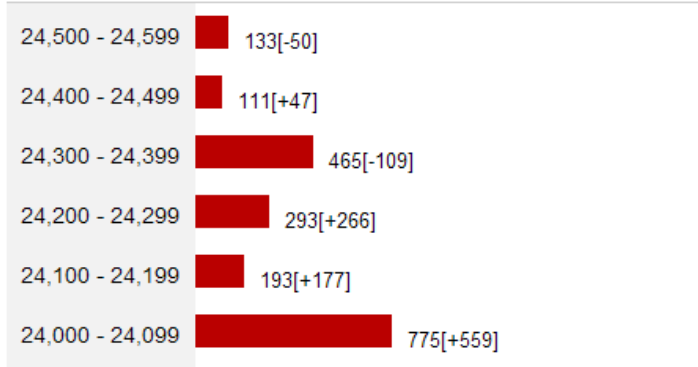
收回價: 24,000
實際槓桿: 50.2倍
到期日: 2027-12-30

恒指牛熊證街貨分佈圖

更多 >

指數波動 投資者退守遠牛

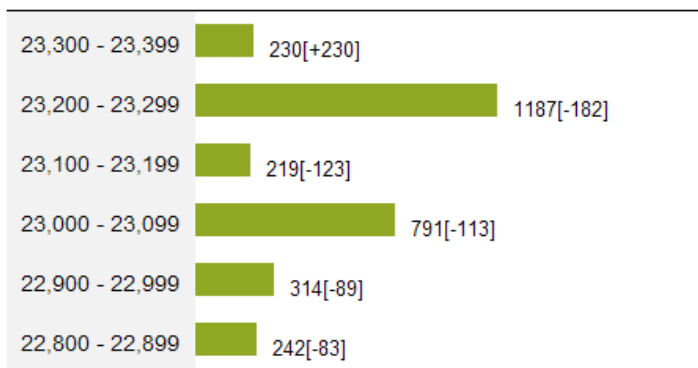
對沖期指張數 [括號內為相對前一交易日之變化]



上日收市價 23,600.31 牛熊證比例 1.6 : 1.0

對沖期指 對沖期指

8948(61%) 5603(39%)



貼價恒指牛熊

(最近上日收市價10隻10000:1牛熊證)

更多 >

是日恒指精選: 63516 牛 61840 熊

收回價	瑞銀精選	現價(港元)	槓桿比率(倍)
24,650	62840 熊	0.108	21.9
24,518	61228 熊	0.095	24.8
24,500	62838 熊	0.095	24.8
24,488	61920 熊	0.093	25.4
24,378	63617 熊	0.085	27.8
24,318	61227 熊	0.077	30.6
24,300	61847 熊	0.077	30.6
24,232	63569 熊	0.069	34.2
24,150	61846 熊	0.061	38.7
24,000	61840 熊	0.047	50.2
上日收市價 23,600.31			
23,350	63512 牛	0.034	69.4
23,218	60563 牛	0.041	57.6
23,200	63516 牛	0.047	50.2
23,150	61208 牛	0.05	47.2
23,100	61973 牛	0.055	42.9
23,068	60572 牛	0.058	40.7
23,050	63540 牛	0.062	38.1
23,006	60845 牛	0.066	35.8
23,000	60024 牛	0.064	36.9
22,950	61211 牛	0.07	33.7

個股資金流向

更多 >

上日個股輪證五大流入及流出(港元)

瑞銀精選	上日流出		上日流入
14281 購		騰訊 (認購+牛證) \$512 (-1.06%)	+4.81千萬
29055 購		美團 (認購+牛證) \$168.3 (-1.92%)	+1.19千萬
28436 購		平安 (認購+牛證) \$47.1 (-0.74%)	+1.07千萬
14650 購		中芯 (認購+牛證) \$52.45 (-1.59%)	+6.72百萬
13868 購		阿里 (認購+牛證) \$134.8 (+0.9%)	+6.67百萬
10479 沽	-1.38千萬	日經 (認沽+熊證) \$36,819.1 (+0.07%)	
25723 購	-1.25千萬	快手 (認購+牛證) \$65.85 (-0.75%)	
14194 沽	-9.14百萬	騰訊 (認沽+熊證) \$512 (-1.06%)	
14200 沽	-5.45百萬	小米 (認沽+熊證) \$52.05 (-3.43%)	
13775 購	-4.28百萬	港交 (認購+牛證) \$349.4 (+1.25%)	

道指精選

更多 >

10541 認購

行使價: 46,230
實際槓桿: 12.1倍
到期日: 2025-09-19

49998 牛證

收回價: 40,000
實際槓桿: 17.5倍
到期日: 2025-09-19

10526 認沽

行使價: 42,785
實際槓桿: 9.8倍
到期日: 2025-06-20

49999 熊證

收回價: 45,000
實際槓桿: 14倍
到期日: 2026-12-18

納指精選

更多 >

10559 認購

行使價: 22,914
實際槓桿: 10.5倍
到期日: 2025-09-19

49870 牛證

收回價: 18,800
實際槓桿: 21.4倍
到期日: 2025-03-21

10457 認沽

行使價: 18,507
實際槓桿: 9.2倍
到期日: 2025-06-20

49500 熊證

收回價: 22,000
實際槓桿: 8.9倍
到期日: 2026-12-18

瑞銀認股證焦點

	認股證編號	行使價	有效槓桿(倍)	到期日	換股比率	引伸波幅(%)	輪證價格(港元)	街貨量百分比(%)
ATMX	阿里購 13868	175.1	5.9	2025-07-21	50	54.3	0.121	65.8
	阿里沽 13897	102.78	4.8	2025-08-22	50	50.2	0.089	6.2
	美團購 29055	226.2	7.6	2025-05-22	100	61.9	0.04	52.7
	美團沽 27748	145.88	5.7	2025-06-09	100	52.5	0.07	3.7
	小米購 14648	68.15	3.2	2026-03-26	50	53.6	0.143	4.4
	小米沽 14200	46.45	2	2026-06-23	50	51.3	0.15	0.8
	騰訊購 14281	736.5	7.3	2025-08-13	100	46.0	0.106	16.6
	騰訊沽 14194	409.79	7.1	2025-08-13	100	37.9	0.105	0.3
藍籌股	中芯購 14650	71.05	3.2	2025-08-27	50	84.6	0.137	2.2
	網易購 26434	230.2	7.5	2025-06-25	50	53.8	0.067	2.4
汽車及零部件股	阿里購 13868	175.1	5.9	2025-07-21	50	54.3	0.121	65.8
	阿里沽 13897	102.78	4.8	2025-08-22	50	50.2	0.089	6.2
	攜程購 29077	620.72	4.7	2025-09-23	500	53.6	0.065	2.2
	百度購 26798	120.1	4.8	2025-09-25	50	53.3	0.115	8.0
	百度沽 27563	77.94	5.8	2025-06-23	50	48.7	0.073	0.7

*以上精選及焦點產品根據產品或相關資產市場走勢而篩選展示

本產品並無抵押品。如發行人無力償債或違約,投資者可能無法收回部份或全部應收款項。

資訊由財經智珠網提供 [免責聲明]

	認股證 編號	行使價	有效槓桿 (倍)	到期日	換股比率	引伸波幅 (%)	輪證價格 (港元)	街貨量 百分比(%)
汽車及零部件股	小鵬購 29056	86.85	3.3	2025-05-26	50	87.2	0.385	0.7
	京東購 29006	196.28	7.5	2025-05-22	100	60.8	0.046	44.1
	京東沽 14060	119.9	4.7	2025-08-01	50	54.2	0.117	0.0
	理想購 28886	121.98	3.9	2025-06-23	100	75.5	0.148	0.3
科技股	李寧購 26322	23.36	6.5	2025-05-22	10	68.4	0.063	1.7
濠賭股	金沙購 13364	22.33	5.5	2025-08-25	10	49.8	0.102	0.1
	銀河購 26930	40.05	8.1	2025-06-25	10	46.3	0.077	2.2
	銀河沽 27752	27.98	13.1	2025-04-14	10	44.5	0.04	0.0
電訊股	中移購 26788	88.5	15	2025-06-23	10	23.2	0.133	5.9
內銀股	招行購 13507	54.93	6	2025-08-15	10	46.3	0.275	1.0
	建行購 25647	7.09	10.4	2025-07-18	1	27.6	0.217	12.7
內險股	平安購 28436	63.43	5.8	2025-11-07	50	45.6	0.038	26.5
	平安沽 14198	32.75	5.6	2025-10-10	10	42.5	0.108	0.1
	友邦購 21947	73.15	6.5	2025-09-23	50	37.4	0.066	5.2
	友邦沽 13759	43.38	不適用	2025-08-18	10	38.5	0.039	3.3
交易所買賣基金 (ETF)	南中購 28834	15.86	10.2	2025-08-22	5	29.3	0.045	14.8
內需股	李寧購 26322	23.36	6.5	2025-05-22	10	68.4	0.063	1.7
半導體股	中芯購 14650	71.05	3.2	2025-08-27	50	84.6	0.137	2.2
酒店及旅遊	攜程購 29077	620.72	4.7	2025-09-23	500	53.6	0.065	2.2
指數精選	恒指購 28272	24,622	14.7	2025-04-29	8,950	28.8	0.067	7.0
	恒指沽 13405	19,900	8.1	2025-09-29	9,500	28.1	0.052	17.2
日經指數	日經購 10481	41,205	17.8	2025-06-13	620	21.6	0.029	0.3
	日經沽 10479	32,835	10.7	2025-06-13	440	30.4	0.085	47.7
本地地產股	領展購 25684	43.05	9.9	2025-07-24	10	33.0	0.081	0.7
	新地購 28979	100.26	5.8	2026-03-18	50	35.2	0.068	0.0
醫藥健康	藥明購 14290	37.85	3.7	2025-08-13	10	85.4	0.189	0.0
石油化工股	海油購 14291	22.05	6.9	2025-10-20	5	39.7	0.117	2.9
	中油購 13538	7.51	9	2025-08-01	1	38.8	0.105	0.0

*以上精選及焦點產品根據產品或相關資產市場走勢而篩選展示

本產品並無抵押品。如發行人無力償債或違約，投資者可能無法收回部份或全部應收款項。

資訊由財經智珠網提供 [免責聲明]

本資料由UBS AG(“瑞銀”)刊發，只適用於合資格的香港投資者，其並不構成買賣建議、邀請、要約或游說。結構性產品之價格可急升或急跌，投資者可能會蒙受全盤損失。過往表現並不反映將來表現。牛熊證備強制贖回機制而可能被提早終止，屆時(i)N類牛熊證投資者將不獲發任何金額；而(ii)R類牛熊證之剩餘價值可能為零。投資前應瞭解有關風險，並諮詢專業顧問。投資者應查閱基礎上市文件及有關補充上市文件內關於結構性產品的所有詳情。UBS Securities Hong Kong Limited(“瑞銀證券香港”)為瑞銀發行的結構性產品之流通量提供者。其可能為該等產品唯一之市場參與者，瑞銀證券香港、瑞銀及其聯屬公司均不對結構性產品之流通量作出任何聲明或保證。本資料的任何內容均不可在未經瑞銀事先發出書面許可的情況下重新印刷、發佈或派發。©UBS 2025。版權所有。

本資訊由瑞銀證券亞洲有限公司發出以供閣下資訊。如欲需更多資料，請致電2971-6668 或電郵 OL-hkwarrants@ubs.com 或親臨我們的辦事處，地址為香港中環金融街8號國際金融中心二期52樓

如欲取消接收瑞銀認股證/牛熊證日誌，請按取消接收。請留意，郵件取消接收程序或需時，我們將盡快處理您的請求，請耐心等待，謝謝！