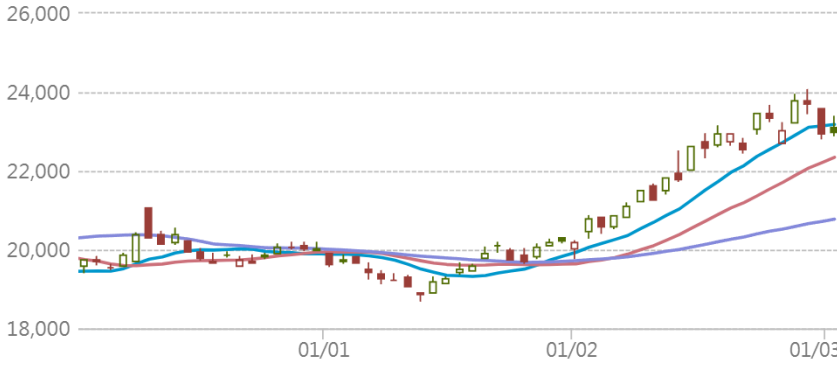




## HSI 恒生指數

2025-03-03 前收:23,006.27  
移動平均線 ●10天: 23,180.53 ●20天: 22,347.16 ●50天: 20,775.2



## 瑞銀焦點

### 28273 認購

行使價: 23,617  
實際槓桿: 13.3倍  
到期日: 2025-04-29

### 56118 牛證

收回價: 22,450  
實際槓桿: 37.7倍  
到期日: 2027-12-30

### 28932 認沽

行使價: 18,905  
實際槓桿: 7.6倍  
到期日: 2025-10-30

### 58701 熊證

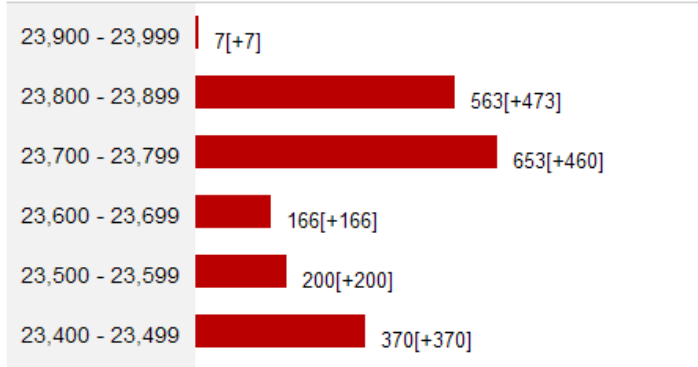
收回價: 23,450  
實際槓桿: 45.1倍  
到期日: 2027-12-30

## 恒指牛熊證街貨分佈圖

更多 >

### 指數波動 投資者退守遠牛

對沖期指張數 [括號內為相對前一交易日之變化]



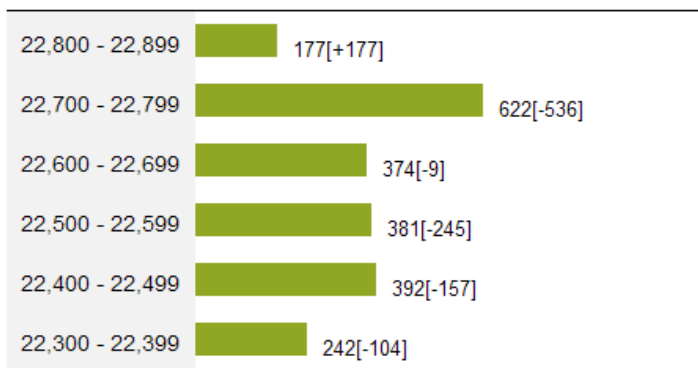
上日收市價 23,006.27

牛熊證比例 1.3 : 1.0

對沖期指

對沖期指

7433(56%) 5731(44%)



## 貼價恒指牛熊

(最近上日收市價10隻10000:1牛熊證)

更多 >

### 是日恒指精選: 56118 牛 58701 熊

收回價	瑞銀精選	現價(港元)	槓桿比率(倍)
24,100	51361 熊	0.12	19.2
24,088	58836 熊	0.113	20.4
24,078	57230 熊	0.109	21.1
24,028	57939 熊	0.104	22.1
23,900	58730 熊	0.095	24.2
23,868	57938 熊	0.09	25.6
23,750	58720 熊	0.08	28.8
23,718	57936 熊	0.075	30.7
23,600	58702 熊	0.066	34.9
23,450	58701 熊	0.051	45.1
上日收市價 23,006.27			
22,800	58829 牛	0.026	88.5
22,750	57220 牛	0.033	69.7
22,738	57589 牛	0.034	67.7
22,718	57924 牛	0.036	63.9
22,700	56409 牛	0.037	62.2
22,650	56594 牛	0.042	54.8
22,628	58834 牛	0.044	52.3
22,600	56116 牛	0.047	48.9
22,588	57239 牛	0.049	47
22,568	57925 牛	0.05	46

## 個股資金流向

更多 >

上日個股輪證五大流入及流出(港元)

瑞銀精選	上日流出	上日流入
13697 沽		騰訊 (認沽+熊證) \$483.2 (+0.96%) +1.04千萬
28152 沽		阿里 (認沽+熊證) \$130.4 (+2.27%) +5.87百萬
25464 購		京東 (認購+牛證) \$159 (-1%) +5.05百萬
10479 沽		日經 (認沽+熊證) \$37,785.5 (+1.7%) +4.55百萬
13703 購		中芯 (認購+牛證) \$51.4 (-4.1%) +3.42百萬
28377 購	-1.82千萬	阿里 (認購+牛證) \$130.4 (+2.27%)
28436 購	-7.5百萬	平安 (認購+牛證) \$45.5 (-0.98%)
14287 購	-7.15百萬	小米 (認購+牛證) \$50.95 (-1.74%)
29004 購	-5.31百萬	美團 (認購+牛證) \$162.6 (+0.37%)
28886 購	-4.24百萬	理想 (認購+牛證) \$111.8 (-4.85%)

## 道指精選

更多 >

### 10541 認購

行使價: 46,230  
實際槓桿: 11.4倍  
到期日: 2025-09-19

### 49897 牛證

收回價: 41,200  
實際槓桿: 12.6倍  
到期日: 2025-06-20

### 10566 認沽

行使價: 41,205  
實際槓桿: 10.3倍  
到期日: 2025-09-19

### 49888 熊證

收回價: 47,000  
實際槓桿: 17.5倍  
到期日: 2026-12-18

## 納指精選

更多 >

### 10542 認購

行使價: 23,919  
實際槓桿: 11.4倍  
到期日: 2025-09-19

### 49896 牛證

收回價: 19,800  
實際槓桿: 13.7倍  
到期日: 2025-06-20

### 10457 認沽

行使價: 18,507  
實際槓桿: 10.8倍  
到期日: 2025-06-20

### 49949 熊證

收回價: 25,000  
實際槓桿: 6.7倍  
到期日: 2026-12-18

## 瑞銀認股證焦點

	認股證編號	行使價	有效槓桿(倍)	到期日	換股比率	引伸波幅(%)	輪證價格(港元)	街貨量百分比(%)
ATMX	阿里購 28377	153.88	4.7	2025-09-22	100	49.1	0.111	44.5
	阿里沽 28152	99.83	3.8	2025-12-17	100	44.9	0.063	18.7
	美團購 29004	207.2	8.7	2025-04-23	100	62.0	0.034	18.8
	美團沽 29024	148.78	7.4	2025-04-23	100	51.6	0.062	10.2
	小米購 14287	60.88	2.6	2026-04-27	50	62.5	0.222	1.7
	小米沽 14200	46.45	1.8	2026-06-23	50	52.7	0.163	0.6
	騰訊購 14023	630.5	8.9	2025-06-20	100	43.0	0.087	1.9
	騰訊沽 13697	366.88	7.1	2025-08-18	100	38.3	0.076	6.7
藍籌股	中芯購 13703	64.05	2.8	2025-11-21	50	74.7	0.186	2.2
	網易購 29565	202.08	5.5	2025-08-15	100	52.9	0.077	0.5
汽車及零部件股	阿里購 28377	153.88	4.7	2025-09-22	100	49.1	0.111	44.5
	阿里沽 28152	99.83	3.8	2025-12-17	100	44.9	0.063	18.7
	攜程購 13083	678.5	3.7	2025-12-17	500	59.2	0.078	0.4
	百度購 29158	100.1	5.3	2025-07-28	50	51.5	0.116	2.8
	百度沽 27563	77.94	5.1	2025-06-23	50	45.9	0.108	1.4

\*以上精選及焦點產品根據產品或相關資產市場走勢而篩選展示

本產品並無抵押品。如發行人無力償債或違約,投資者可能無法收回部份或全部應收款項。

資訊由財經智珠網提供 [免責聲明]

	認股證 編號	行使價	有效槓桿 (倍)	到期日	換股比率	引伸波幅 (%)	輪證價格 (港元)	街貨量 百分比(%)
汽車及零部件股	小鵬購 29056	86.85	3.4	2025-05-26	50	93.9	0.255	0.6
	京東購 25464	175.1	5.1	2025-06-23	100	58.2	0.134	1.0
	京東沽 27915	127.9	4.4	2025-07-28	100	53.7	0.079	0.0
	理想購 28886	121.98	3.7	2025-06-23	100	76.1	0.155	0.2
科技股	李寧購 26322	23.36	6.2	2025-05-22	10	68.4	0.062	0.9
濠賭股	金沙購 13364	22.33	5.3	2025-08-25	10	48.9	0.12	0.1
	銀河購 26930	40.05	7.9	2025-06-25	10	44.6	0.095	2.4
	銀河沽 27752	27.98	10.5	2025-04-14	10	48.6	0.051	0.0
電訊股	中移購 26788	88.5	14.6	2025-06-23	10	24.4	0.098	11.9
內銀股	招行購 13507	54.93	6.2	2025-08-15	10	46.7	0.213	1.9
	建行購 25647	7.09	10	2025-07-18	1	27.7	0.222	12.7
內險股	平安購 28436	63.43	5.8	2025-11-07	50	46.0	0.034	14.0
	平安沽 28694	39.94	16.2	2025-04-07	10	38.0	0.034	0.0
	友邦購 29076	72.04	11.3	2025-05-07	10	42.4	0.084	0.3
	友邦沽 13759	43.38	7.1	2025-08-18	10	39.1	0.084	0.5
交易所買賣基金 (ETF)	南中購 28834	15.86	9.4	2025-08-22	5	30.6	0.05	28.5
內需股	李寧購 26322	23.36	6.2	2025-05-22	10	68.4	0.062	0.9
半導體股	中芯購 13703	64.05	2.8	2025-11-21	50	74.7	0.186	2.2
酒店及旅遊	攜程購 13083	678.5	3.7	2025-12-17	500	59.2	0.078	0.4
指數精選	恒指購 28273	23,617	13.3	2025-04-29	10,400	27.0	0.073	1.4
	恒指沽 28932	18,905	7.6	2025-10-30	8,400	27.8	0.054	28.6
日經指數	日經購 10481	41,205	16.6	2025-06-13	620	20.6	0.044	1.1
	日經沽 10479	32,835	10.5	2025-06-13	440	30.6	0.073	1.4
本地地產股	領展購 13096	37.04	8	2025-06-30	10	36.0	0.169	0.0
	新地購 28979	100.26	5.9	2026-03-18	50	35.4	0.06	0.0
醫藥健康	藥明購 14290	37.85	3.7	2025-08-13	10	84.2	0.162	0.0
石油化工股	海油購 14291	22.05	7	2025-10-20	5	38.5	0.119	0.0
	中油購 13538	7.51	8.7	2025-08-01	1	38.6	0.108	0.2

\*以上精選及焦點產品根據產品或相關資產市場走勢而篩選展示

本產品並無抵押品。如發行人無力償債或違約，投資者可能無法收回部份或全部應收款項。

資訊由財經智珠網提供 [免責聲明]

本資料由UBS AG(“瑞銀”)刊發，只適用於合資格的香港投資者，其並不構成買賣建議、邀請、要約或游說。結構性產品之價格可急升或急跌，投資者可能會蒙受全盤損失。過往表現並不反映將來表現。牛熊證備強制贖回機制而可能被提早終止，屆時(i)N類牛熊證投資者將不獲發任何金額；而(ii)R類牛熊證之剩餘價值可能為零。投資前應瞭解有關風險，並諮詢專業顧問。投資者應查閱基礎上市文件及有關補充上市文件內關於結構性產品的所有詳情。UBS Securities Hong Kong Limited(“瑞銀證券香港”)為瑞銀發行的結構性產品之流通量提供者。其可能為該等產品唯一之市場參與者，瑞銀證券香港、瑞銀及其聯屬公司均不對結構性產品之流通量作出任何聲明或保證。本資料的任何內容均不可在未經瑞銀事先發出書面許可的情況下重新印刷、發佈或派發。©UBS 2025。版權所有。

本資訊由瑞銀證券亞洲有限公司發出以供閣下資訊。如欲需更多資料，請致電2971-6668 或電郵 OL-hkwarrants@ubs.com 或親臨我們的辦事處，地址為香港中環金融街8號國際金融中心二期52樓

如欲取消接收瑞銀認股證/牛熊證日誌，請按取消接收。請留意，郵件取消接收程序或需時，我們將盡快處理您的請求，請耐心等待，謝謝！