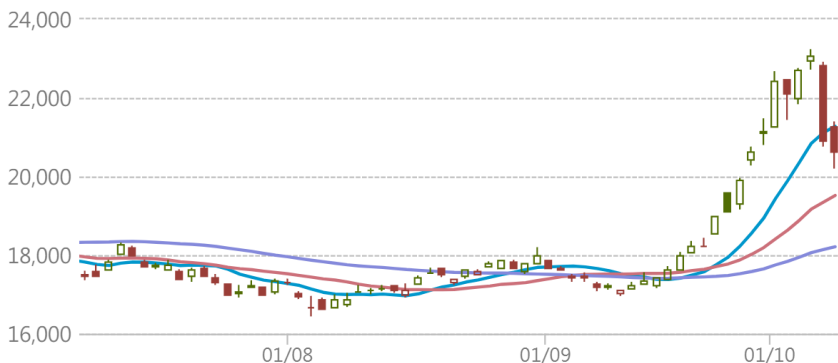




HSI 恒生指數

2024-10-09 前收:20,637.24
移動平均線 ●10天: 21,277.76 ●20天: 19,516.58 ●50天: 18,212.4



瑞銀焦點

28002 認購

行使價: 26,000
實際槓桿: 7.6倍
到期日: 2025-04-29

52038 牛證

收回價: 20,100
實際槓桿: 32.8倍
到期日: 2027-08-30

26440 認沽

行使價: 18,300
實際槓桿: 9.2倍
到期日: 2025-01-27

54404 熊證

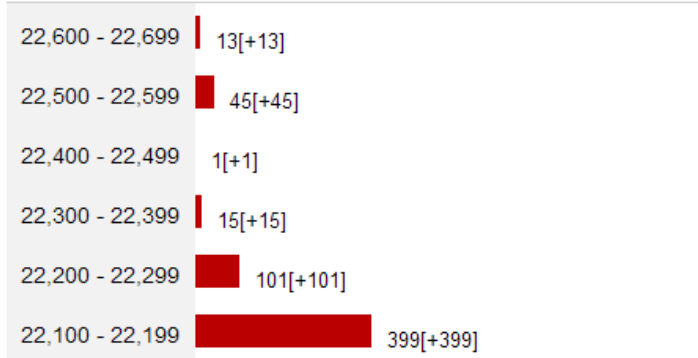
收回價: 22,114
實際槓桿: 14.1倍
到期日: 2026-04-29

恒指牛熊證街貨分佈圖

更多 >

指數波動 投資者退守遠牛

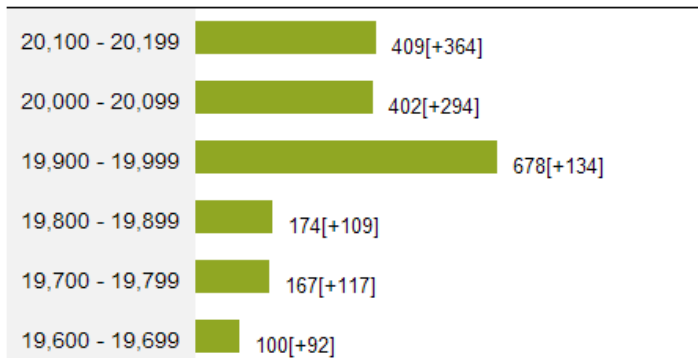
對沖期指張數 [括號內為相對前一交易日之變化]



上日收市價 20,637.24 牛熊證比例 3.4 : 1.0

對沖期指 對沖期指

6247(77%) 1822(23%)



貼價恒指牛熊

(最近上日收市價10隻10000:1牛熊證)

更多 >

是日恒指精選: 52038 牛 54404 熊

收回價	瑞銀精選	現價(港元)	槓桿比率(倍)
23,288	54447 熊	0.25	8.3
23,250	51183 熊	0.26	7.9
23,088	54446 熊	0.23	9
23,050	54151 熊	0.233	8.9
22,888	54445 熊	0.215	9.6
22,700	54409 熊	0.205	10.1
22,500	54408 熊	0.186	11.1
22,350	54407 熊	0.169	12.2
22,238	54405 熊	0.159	13
22,114	54404 熊	0.146	14.1
上日收市價 20,637.24			
20,100	52038 牛	0.063	32.8
20,050	52577 牛	0.067	30.8
20,000	52016 牛	0.07	29.5
19,924	51637 牛	0.079	26.1
19,900	51645 牛	0.083	24.9
19,850	52578 牛	0.088	23.5
19,800	51638 牛	0.092	22.4
19,700	52579 牛	0.099	20.8
19,650	51639 牛	0.104	19.8
19,600	52018 牛	0.111	18.6

個股資金流向

更多 >

上日個股輪證五大流入及流出(港元)

瑞銀精選	上日流出		上日流入
18323 購		平安 (認購+牛證) \$48.15 (-4.18%)	+1.26千萬
28081 購		美團 (認購+牛證) \$184.4 (+2.33%)	+1.02千萬
27999 購		港交 (認購+牛證) \$322 (-5.52%)	+8.24百萬
27996 購		騰訊 (認購+牛證) \$434.2 (-1%)	+7.16百萬
27747 沽		港交 (認沽+熊證) \$322 (-5.52%)	+4.06百萬
25221 購	-6.31百萬	小米 (認購+牛證) \$23.3 (-1.69%)	
23869 購	-3.97百萬	藥明 (認購+牛證) \$17.9 (-6.09%)	
25351 購	-3.9百萬	理想 (認購+牛證) \$104 (-0.76%)	
27706 沽	-2.51百萬	阿里 (認沽+熊證) \$102.9 (-1.53%)	
24940 購	-2.38百萬	金沙 (認購+牛證) \$19.46 (-2.51%)	

道指精選

更多 >

10424 認購

行使價: 46,431
實際槓桿: 18倍
到期日: 2025-03-21

49735 牛證

收回價: 38,188
實際槓桿: 8.9倍
到期日: 2025-03-21

10425 認沽

行使價: 38,407
實際槓桿: 11.5倍
到期日: 2025-03-21

49756 熊證

收回價: 45,000
實際槓桿: 17.9倍
到期日: 2026-12-18

納指精選

更多 >

10366 認購

行使價: 22,000
實際槓桿: 12.5倍
到期日: 2025-03-21

49870 牛證

收回價: 18,800
實際槓桿: 11.4倍
到期日: 2025-03-21

10427 認沽

行使價: 16,517
實際槓桿: 8.6倍
到期日: 2025-03-21

49693 熊證

收回價: 21,500
實際槓桿: 16.7倍
到期日: 2026-12-18

瑞銀認股證焦點

	認股證編號	行使價	有效槓桿(倍)	到期日	換股比率	引伸波幅(%)	輪證價格(港元)	街貨量百分比(%)
ATMX	阿里購 28086	159.99	5.7	2025-04-07	50	53.5	0.064	0.0
	阿里沽 27706	91.38	3.9	2025-05-19	50	43.4	0.152	2.0
	美團購 28081	269.99	4	2025-04-14	100	69.2	0.144	0.0
	美團沽 27713	121.88	不適用	2025-04-01	50	56.9	0.08	22.1
	小米購 25221	24.88	4.8	2025-03-03	10	49.2	0.242	2.4
	小米沽 27506	15.98	3.9	2025-04-23	5	57.7	0.157	0.0
	騰訊購 27996	618.88	6.9	2025-04-07	100	43.3	0.11	0.0
	騰訊沽 27562	365.8	7.7	2025-02-21	100	35.9	0.094	3.2
藍籌股	中芯購 23981	23.63	2.9	2025-01-23	10	85.0	0.68	28.4
	網易購 24518	166.76	7.5	2024-12-20	100	55.2	0.049	1.5
汽車及零部件股	阿里購 28086	159.99	5.7	2025-04-07	50	53.5	0.064	0.0
	阿里沽 27706	91.38	3.9	2025-05-19	50	43.4	0.152	2.0
	攜程購 25586	568.5	8.1	2024-11-19	100	70.0	0.137	3.9
	百度購 24368	128.1	6.5	2024-12-24	50	64.8	0.075	3.3
	百度沽 27563	77.94	2.9	2025-06-23	50	55.6	0.146	0.2

*以上精選及焦點產品根據產品或相關資產市場走勢而篩選展示

本產品並無抵押品。如發行人無力償債或違約,投資者可能無法收回部份或全部應收款項。

資訊由財經智珠網提供 [免責聲明]

	認股證 編號	行使價	有效槓桿 (倍)	到期日	換股比率	引伸波幅 (%)	輪證價格 (港元)	街貨量 百份比(%)
汽車及零部件股	小鵬購 23333	40.93	3.1	2024-12-20	50	91.9	0.213	4.9
	京東購 25645	186.38	2.9	2025-09-23	100	60.7	0.295	0.9
	京東沽 27561	111.89	2.7	2025-07-23	100	60.1	0.101	0.0
	理想購 24798	138.1	5.6	2024-12-12	100	82.8	0.05	9.7
科技股	李寧購 20959	33.85	2.9	2025-06-30	50	89.2	0.038	0.9
濠賭股	金沙購 24940	26.05	7.2	2024-12-19	10	64.1	0.053	3.3
	金沙沽 27749	16.38	2.3	2025-04-02	10	75.7	0.223	0.0
	銀河購 23694	55.05	8.5	2024-11-26	10	73.6	0.05	3.1
	銀河沽 27752	27.98	4.2	2025-04-14	10	53.4	0.148	0.2
電訊股	中移購 26064	93.88	9.6	2025-01-27	10	39.7	0.115	3.6
內銀股	招行購 26179	43.73	5.1	2025-02-21	10	52.0	0.31	1.5
	建行購 25254	6.58	11	2024-12-30	1	34.6	0.126	23.6
內險股	平安購 18323	55.6	4.5	2025-06-05	50	44.4	0.092	28.8
	平安沽 27564	30.13	不適用	2025-07-24	10	46.1	0.101	0.0
	友邦購 24987	88.05	9.6	2024-12-13	10	54.5	0.083	0.7
	友邦沽 27148	46.18	不適用	2025-04-11	10	41.5	0.092	0.0
交易所買賣基金 (ETF)	南中購 20797	14.08	8.9	2024-11-26	5	45.0	0.133	12.1
	盈富購 25535	22.52	8.6	2025-02-17	5	30.5	0.199	0.5
內需股	李寧購 20959	33.85	2.9	2025-06-30	50	89.2	0.038	0.9
半導體股	中芯購 23981	23.63	2.9	2025-01-23	10	85.0	0.68	28.4
酒店及旅遊	攜程購 25586	568.5	8.1	2024-11-19	100	70.0	0.137	3.9
指數精選	恒指購 28002	26,000	7.6	2025-04-29	7,100	33.9	0.088	15.7
	恒指沽 26440	18,300	9.2	2025-01-27	7,900	32.3	0.057	9.4
日經指數	日經購 10346	42,210	16.3	2024-12-13	465	25.1	0.073	2.7
	日經沽 10236	35,820	13	2024-12-13	700	30.0	0.049	12.7
本地地產股	領展購 25815	43.85	10.1	2025-01-17	5	37.4	0.162	5.1
	新地購 19960	100.1	13.9	2024-12-20	50	34.8	0.017	2.5
醫藥健康	藥明購 21917	36.93	3	2025-04-25	50	100.5	0.033	23.4
石油化工股	海油購 25975	29.05	5.4	2025-06-23	10	48.2	0.071	0.1
	中油購 26261	12.02	不適用	2025-03-20	1	62.7	0.094	0.1
	中化購 26211	6.51	6.6	2025-04-07	1	43.1	0.158	0.2

*以上精選及焦點產品根據產品或相關資產市場走勢而篩選展示

本產品並無抵押品。如發行人無力償債或違約，投資者可能無法收回部份或全部應收款項。

資訊由財經智珠網提供 [免責聲明]

本資料由UBS AG(“瑞銀”)刊發，只適用於合資格的香港投資者，其並不構成買賣建議、邀請、要約或游說。結構性產品之價格可急升或急跌，投資者可能會蒙受全盤損失。過往表現並不反映將來表現。牛熊證備強制贖回機制而可能被提早終止，屆時(i)N類牛熊證投資者將不獲發任何金額；而(ii)R類牛熊證之剩餘價值可能為零。投資前應瞭解有關風險，並諮詢專業顧問。投資者應查閱基礎上市文件及有關補充上市文件內關於結構性產品的所有詳情。UBS Securities Hong Kong Limited(“瑞銀證券香港”)為瑞銀發行的結構性產品之流通量提供者。其可能為該等產品唯一之市場參與者，瑞銀證券香港、瑞銀及其聯屬公司均不對結構性產品之流通量作出任何聲明或保證。本資料的任何內容均不可在未經瑞銀事先發出書面許可的情況下重新印刷、發佈或派發。©UBS 2024。版權所有。

本資訊由瑞銀證券亞洲有限公司發出以供閣下資訊。如欲需更多資料，請致電2971-6668 或電郵 OL-hkwarrants@ubs.com 或親臨我們的辦事處，地址為香港中環金融街8號國際金融中心二期52樓

如欲取消接收瑞銀認股證/牛熊證日誌，請按取消接收。請留意，郵件取消接收程序或需時，我們將盡快處理您的請求，請耐心等待，謝謝！

