

# 法興牛熊證日誌

☎ 2166 4266

🌐 [hk.warrants.com](http://hk.warrants.com)

2024年7月31日 (星期三)

[按此以網頁開啟]

**法興牛熊日誌：納指100沽壓未減，恒指反覆考驗17,000點關口，留意法興恒指牛 56418/56419 及 熊 65097/64617**

## 恒指牛熊證發行人積極指標

一格買賣差價產品數目  
(隻數)

平均買賣差價  
(格數)

維持一格差價時間  
(佔全日交易時間百分比)

平均最佳買入/賣出流通量  
(相對期指張數)

法興  
235.24

市場  
95.88

法興  
1.37

市場  
2.90

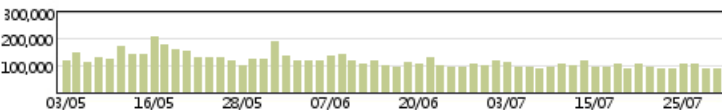
法興  
66.45

市場  
47.42

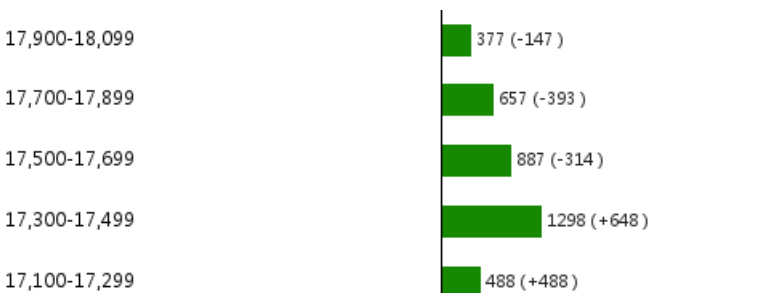
法興  
53.46

市場  
35.79

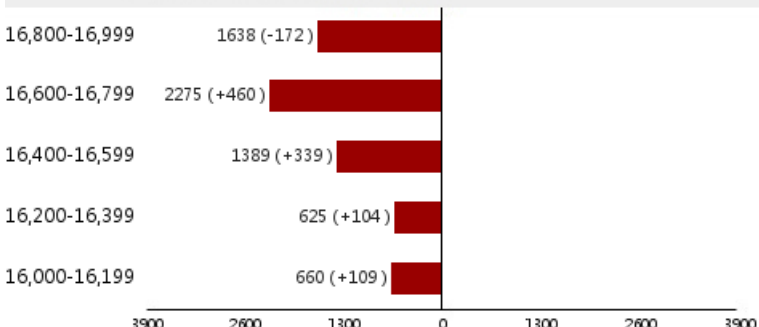
**恒指 HSI** 上日收市價：17,002.91 **-235.43 (-1.37%)**



牛熊證街貨變化



恒指上日收市價：17,002.91 **-235.43 (-1.37%)**



相對期指張數

納指100沽壓未減，昨日再次跌穿19,000點，如進一步往下發展，支持位在18,500點附近。如看好納指可留意牛證49665，收回價18000點。相反，如看淡可留意熊證49766，收回價20000點。恒指近期沿著10天及20天線反覆下跌，連日來多次考驗萬七點關口，反映此關口有資金承接，惟若進一步往下跌穿，下一重要支持位在16,000點附近。如看好恒指可留意牛證56418，收回價16,788點；也可留意收回價較低的牛證56419，收回價16,588點。相反，如看淡可留意熊證65097，收回價17,548點；也可留意收回價較高的熊證64617，收回價17,728點。

	收回價 (距現貨價)	價格(\$)	槓桿(x)
64940 恒指 (熊)	17,600 (+357.87)	0.041	42.1
65183 恒指 (熊)	17,568 (+325.87)	0.040	43.1
65097 恒指 (熊)	17,548 (+305.87)	0.037	46.6
65272 恒指 (熊)	17,500 (+257.87)	0.032	53.9
65182 恒指 (熊)	17,470 (+227.87)	0.028	61.6
65417 恒指 (熊)	17,448 (+205.87)	0.027	63.9
65111 恒指 (熊)	17,428 (+185.87)	0.024	71.8
65279 恒指 (熊)	17,400 (+157.87)	0.022	78.4
65548 恒指 (熊)	17,368 (+125.87)	0.018	95.8
65416 恒指 (熊)	17,348 (+105.87)	0.016	107.8
恒指現貨價：17,242.13 <b>+239.22 (+1.41%)</b>			
65277 恒指 (牛)	16,968 (-274.13)	0.041	42.1
65551 恒指 (牛)	16,928 (-314.13)	0.046	37.5
56124 恒指 (牛)	16,908 (-334.13)	0.045	38.3
65413 恒指 (牛)	16,868 (-374.13)	0.051	33.8
56320 恒指 (牛)	16,848 (-394.13)	0.052	33.2
55984 恒指 (牛)	16,828 (-414.13)	0.053	32.5
56114 恒指 (牛)	16,808 (-434.13)	0.055	31.3
56418 恒指 (牛)	16,788 (-454.13)	0.057	30.2
65553 恒指 (牛)	16,768 (-474.13)	0.062	27.8
55985 恒指 (牛)	16,748 (-494.13)	0.060	28.7

# 牛熊證精選

編號	相關資產	收回價 (距現貨價%)	行使價	到期日	換股比率	價格(\$)	槓桿(倍)
65413	恒生指數 (牛)	16,868.000 (2.17%)	16,768	30/10/2025	10,000.000	0.051	33.8
65417	恒生指數 (熊)	17,448.000 (1.19%)	17,548	29/04/2027	10,000.000	0.027	63.9
63467	阿里巴巴 (牛)	71.000 (8.33%)	69.5	27/01/2025	100.000	0.090	8.6
59544	阿里巴巴 (熊)	83.000 (7.17%)	84.5	30/10/2026	100.000	0.060	12.9
60359	比亞迪 (牛)	215.000 (5.87%)	211	27/01/2025	500.000	0.038	12.0
60758	比亞迪 (熊)	250.000 (9.46%)	254	29/11/2024	500.000	0.049	9.3
56402	中海油 (牛)	18.800 (6.23%)	18.55	28/10/2026	50.000	0.026	15.4
64721	中海油 (熊)	22.500 (12.22%)	22.75	29/04/2026	50.000	0.058	6.9
55981	美團 (牛)	102.000 (5.90%)	99	29/11/2024	100.000	0.101	10.7
65429	美團 (熊)	116.000 (7.01%)	119	23/12/2026	100.000	0.092	11.8
57149	騰訊 (牛)	344.000 (4.60%)	341.2	27/11/2024	500.000	0.043	16.8
64947	騰訊 (熊)	380.000 (5.38%)	382.8	29/12/2026	500.000	0.035	20.6
58038	中國移動 (牛)	70.000 (3.58%)	69.4	29/09/2026	100.000	0.025	29.0
64948	中國移動 (熊)	79.000 (8.82%)	79.6	29/04/2025	100.000	0.073	9.9
63571	港交所 (牛)	223.000 (3.38%)	221	29/05/2025	500.000	0.020	23.1
65426	港交所 (熊)	240.000 (3.99%)	242	23/12/2026	500.000	0.024	19.2
68993	快手科技 (牛)	38.000 (11.94%)	35	28/11/2024	100.000	0.086	5.0
65428	快手科技 (熊)	46.000 (6.60%)	49	23/12/2026	100.000	0.054	8.0
56328	恒生科技指數 (牛)	3,300.000 (5.46%)	3,200	30/12/2024	10,000.000	0.033	10.6
63060	恒生科技指數 (熊)	3,800.000 (8.87%)	3,900	30/12/2026	10,000.000	0.033	10.6
55982	京東 (牛)	99.000 (3.88%)	96.2	29/11/2024	100.000	0.072	14.3
54929	小米集團—W (牛)	15.000 (10.50%)	14.6	24/01/2025	50.000	0.048	7.0
64619	小米集團—W (熊)	17.500 (4.42%)	17.9	30/12/2026	50.000	0.019	17.6
49665	納斯達克100指數 (牛)	18,000.000 (4.24%)	17,800	20/12/2024	156,000.000	0.072	13.1
49766	納斯達克100指數 (熊)	20,000.000 (6.40%)	20,200	18/12/2026	234,000.000	0.032	19.6
67714	理想汽車—W (牛)	68.000 (10.05%)	64	29/04/2025	500.000	0.025	6.0
49742	道瓊斯工業平均指數 (牛)	39,000.000 (4.28%)	38,650	21/03/2025	234,000.000	0.088	15.5
49521	道瓊斯工業平均指數 (熊)	42,000.000 (3.08%)	42,350	19/12/2025	312,000.000	0.034	30.0

資料來源：法興證券及彭博資訊 (31/07/24 上午10:45)

本結構性產品並無抵押品

# 快速連結



牛熊證搜尋 >

↑20

牛熊證20大 >



牛熊證資金流 >

## 免責聲明

©法國興業證券(香港)有限公司2022。本報告乃由法國興業證券(香港)有限公司製作。本報告提供之資料及其內容(包括指示條款)僅供參考,並不構成要約、招攬或邀請、宣傳、誘使、或任何不論種類或形式之申述或訂立任何交易(不論按指示條款或其他方式)的任何建議或推薦。法興證券集團成員、其聯屬公司及董事及僱員可能持有不時在本報告所述證券之權益(作為主事人或其他)。法興證券集團成員及其聯屬公司亦可為本報告所述任何公司或發行人之證券或衍生工具於市場作價。法興證券集團成員及其聯屬公司亦可能為本報告提述證券的有關公司及其聯屬公司提供其他服務。本報告所載資料乃秉誠提供,並取自於所示日期相信為可靠及準確之資料來源。然而,本公司並無核實所有資料,亦不表示有關資料對閣下所需用途是否準確或完整,故不應加以依賴。本公司並無責任更新資料或改正任何其後顯現之錯誤。本報告所載述的意見、估算及其他資料可予更改或撤回,恕不另行通知。結構性產品之條款及條件必須與基本上市文件及有關補充上市文件一併閱讀。基本上市文件(載有與發行人及擔保人有關的財務及其他資料)及其任何補篇連同中文譯本、有關補充上市文件(載有有關結構性產品的詳情)及其中文譯本可於辦公時間內(星期六、星期日及假期除外)於法國興業證券(香港)有限公司現時之辦事處,香港皇后大道東1號太古廣場三座38樓索取,亦可於本公司網頁hk.warrants.com下載。擔保人有關之資料可於擔保人之公司網站www.societegenerale.com 查閱。閣下應詳細閱讀載有結構性產品條款及風險披露的有關上市文件。

本產品並無抵押品。如發行人或擔保人無力償債或違約,投資者可能無法收回部份或全部應收款項。結構性產品之價格可升亦可跌,投資者有機會損失全部投資。過往表現並不預示未來表現。牛熊證設有強制性收回特點,若相關資產價格/水平在到期前觸及收回價/水平,牛熊證會即時被強制性收回。在此情況下,N類牛熊證投資者會損失於牛熊證之全部投資而R類牛熊證之剩餘價值可能為零。法國興業證券(香港)有限公司(「法興」)及/或其聯屬公司為本報告所提及結構性產品之流通量提供者及/或發行人。在若干情況下,法興可能為唯一在交易所為結構性產品提供買賣報價的一方。因此結構性產品之第二市場可能有限。任何投資建議並未考慮個別投資者的特定投資目標及/或財政資源。在投資結構性產品前,投資者應自行運用獨立思考能力評估投資此等產品的適合性與涉及之風險及詳細閱讀上市文件內有關結構性產品的全部詳情。如需要,於作出任何認購或購買行動前應諮詢其法律、財務、稅務、會計及其他專業顧問,以確保作出適合其本身情況及財務狀況的投資決定。

如欲取消訂閱「牛熊證日誌」,請[按此](#)。



牛熊證 認股證 界內證 首選法興