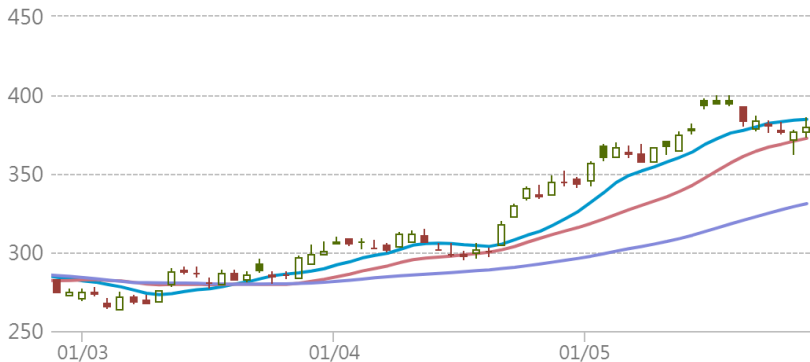




0700 騰訊控股

2024-05-28 前收:380.2

移動平均線 ●10天: 384.65 ●20天: 372.57 ●50天: 331.01



瑞銀焦點

20122 認購

行使價: 430.2
實際槓桿: 11倍
到期日: 2024-08-27

56998 牛證

收回價: 358.4
實際槓桿: 13.3倍
到期日: 2024-10-10

25047 認沽

行使價: 313.94
實際槓桿: 7.6倍
到期日: 2024-11-22

58292 熊證

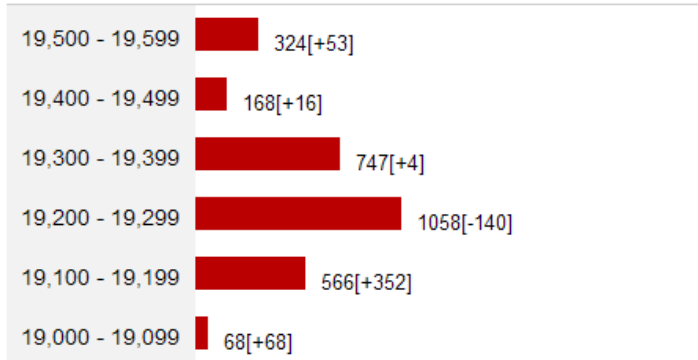
收回價: 405
實際槓桿: 18.5倍
到期日: 2026-12-15

恒指牛熊證街貨分佈圖

更多 >

指數波動 投資者退守遠牛

對沖期指張數 [括號內為相對前一交易日之變化]



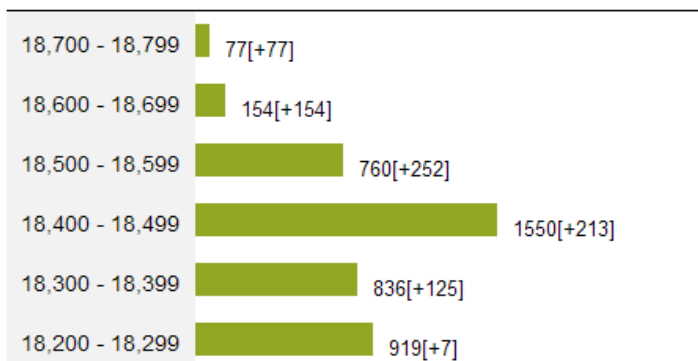
上日收市價 18,821.16

牛熊證比例 1.4 : 1.0

對沖期指

對沖期指

9034(59%) 6308(41%)



貼價恒指牛熊

(最近上日收市價10隻10000:1牛熊證)

更多 >

是日恒指精選: 58019 牛 59650 熊

| 收回價 | 瑞銀精選 | 現價(港元) | 槓桿比率(倍) |
|-----------------|---------|--------|---------|
| 19,488 | 59257 熊 | 0.077 | 24.4 |
| 19,450 | 59342 熊 | 0.075 | 25.1 |
| 19,400 | 59483 熊 | 0.071 | 26.5 |
| 19,377 | 58868 熊 | 0.066 | 28.5 |
| 19,350 | 59255 熊 | 0.065 | 29 |
| 19,300 | 59340 熊 | 0.06 | 31.4 |
| 19,278 | 59482 熊 | 0.059 | 31.9 |
| 19,221 | 59253 熊 | 0.051 | 36.9 |
| 19,196 | 59339 熊 | 0.049 | 38.4 |
| 19,150 | 59481 熊 | 0.044 | 42.8 |
| 上日收市價 18,821.16 | | | |
| 18,688 | 59484 牛 | 0.018 | 104.6 |
| 18,528 | 59485 牛 | 0.034 | 55.4 |
| 18,500 | 58311 牛 | 0.035 | 53.8 |
| 18,479 | 57642 牛 | 0.038 | 49.5 |
| 18,450 | 57755 牛 | 0.04 | 47.1 |
| 18,408 | 58019 牛 | 0.043 | 43.8 |
| 18,400 | 57574 牛 | 0.044 | 42.8 |
| 18,388 | 59486 牛 | 0.046 | 40.9 |
| 18,350 | 57648 牛 | 0.049 | 38.4 |
| 18,300 | 57756 牛 | 0.055 | 34.2 |

個股資金流向

[更多 >](#)

上日個股輪證五大流入及流出(港元)

| 瑞銀精選 | 上日流出 | | 上日流入 |
|---------|---------|--------------------------------|---------|
| 20764 購 | | 阿里 (認購+牛證) \$79.55 (+0.38%) | +4.86百萬 |
| 23290 購 | | 中芯 (認購+牛證) \$16.28 (-1.21%) | +4.39百萬 |
| 22136 購 | | 比亞 (認購+牛證) \$206.6 (-0.19%) | +3.91百萬 |
| 25047 沽 | | 騰訊 (認沽+熊證) \$380.2 (+0.74%) | +3.79百萬 |
| 25395 購 | | 小米 (認購+牛證) \$18.14 (-1.63%) | +2.5百萬 |
| 20122 購 | -7.09百萬 | 騰訊 (認購+牛證) \$380.2 (+0.74%) | |
| 24224 購 | -3.85百萬 | 海油 (認購+牛證) \$20.6 (+0.73%) | |
| 24526 購 | -2.43百萬 | 中油 (認購+牛證) \$8.11 (+2.14%) | |
| 24341 購 | -71.55萬 | 紫金 (認購+牛證) \$18 (-0.33%) | |
| 19035 購 | -62.82萬 | 石藥 (認購+牛證) \$7.03 (+2.03%) | |

道指精選

[更多 >](#)

10254 認購

行使價: 42,210
實際槓桿: 16.1倍
到期日: 2024-12-20

49515 牛證

收回價: 36,800
實際槓桿: 13.4倍
到期日: 2024-06-21

10231 認沽

行使價: 36,815
實際槓桿: 16.8倍
到期日: 2024-09-20

49979 熊證

收回價: 42,000
實際槓桿: 14.4倍
到期日: 2024-12-20

納指精選

[更多 >](#)

10180 認購

行使價: 20,100
實際槓桿: 14.5倍
到期日: 2024-09-20

49646 牛證

收回價: 17,000
實際槓桿: 8倍
到期日: 2024-09-20

10196 認沽

行使價: 15,920
實際槓桿: 14.4倍
到期日: 2024-09-20

49590 熊證

收回價: 20,500
實際槓桿: 14.6倍
到期日: 2026-03-20

瑞銀認股證焦點

| | 認股證編號 | 行使價 | 有效槓桿(倍) | 到期日 | 換股比率 | 引伸波幅(%) | 輪證價格(港元) | 街貨量百分比(%) |
|-----|-----------|--------|---------|------------|------|---------|----------|-----------|
| 科技股 | 阿里購 20764 | 86.85 | 6 | 2024-12-16 | 100 | 35.5 | 0.057 | 43.5 |
| | 阿里沽 22108 | 68.83 | 5.2 | 2024-12-30 | 50 | 36.5 | 0.075 | 0.8 |
| | 美團購 20260 | 140.1 | 7.3 | 2024-08-27 | 100 | 48.1 | 0.05 | 70.0 |
| | 美團沽 24863 | 95.9 | 4 | 2024-12-19 | 50 | 49.2 | 0.119 | 3.4 |
| | 舜光購 24275 | 48.93 | 2.5 | 2025-10-27 | 50 | 57.8 | 0.195 | 0.0 |
| | 瑞聲購 24451 | 33.38 | 5.6 | 2024-10-24 | 10 | 53.6 | 0.122 | 6.0 |
| | 小米購 25221 | 24.88 | 5 | 2025-03-03 | 10 | 43.7 | 0.109 | 0.4 |
| | 小米沽 24862 | 13.86 | 6.1 | 2024-11-08 | 5 | 42.5 | 0.073 | 0.0 |
| | 聯想購 21071 | 13.48 | 4.4 | 2024-12-20 | 5 | 52.0 | 0.239 | 1.4 |
| | 中芯購 23603 | 20 | 7.3 | 2024-09-10 | 10 | 47.1 | 0.059 | 15.3 |
| 藍籌股 | 騰訊購 20122 | 430.2 | 11 | 2024-08-27 | 100 | 32.2 | 0.094 | 43.1 |
| | 騰訊沽 25047 | 313.94 | 7.6 | 2024-11-22 | 100 | 32.9 | 0.074 | 4.7 |
| | 友邦購 23907 | 75.05 | 10 | 2024-09-20 | 10 | 36.6 | 0.113 | 3.5 |
| | 友邦沽 23779 | 47.95 | 8.8 | 2024-10-18 | 10 | 34.7 | 0.078 | 2.3 |
| | 中移購 24963 | 84.05 | 12.5 | 2024-11-22 | 10 | 23.9 | 0.109 | 0.0 |

*以上精選及焦點產品根據產品或相關資產市場走勢而篩選展示

本產品並無抵押品。如發行人無力償債或違約,投資者可能無法收回部份或全部應收款項。

資訊由財經智珠網提供 [免責聲明]

| | 認股證 編號 | 行使價 | 有效槓桿 (倍) | 到期日 | 換股比率 | 引伸波幅 (%) | 輪證價格 (港元) | 街貨量 百份比(%) |
|---------|-----------|--------|-------------|------------|-------|-------------|--------------|---------------|
| 藍籌股 | 港交購 22118 | 340.2 | 8.3 | 2024-11-26 | 100 | 33.1 | 0.077 | 2.9 |
| | 港交沽 25045 | 214.2 | 7.7 | 2024-11-22 | 50 | 34.5 | 0.083 | 0.0 |
| | 匯豐購 24516 | 75.127 | 14.6 | 2024-10-16 | 9.766 | 19.4 | 0.129 | 4.6 |
| | 匯豐沽 24831 | 56.592 | 不適用 | 2024-11-14 | 9.766 | 22.8 | 0.054 | 0.1 |
| 中概股精選 | 網易購 24518 | 166.76 | 5.2 | 2024-12-20 | 100 | 44.8 | 0.103 | 2.7 |
| | 阿里購 20764 | 86.85 | 6 | 2024-12-16 | 100 | 35.5 | 0.057 | 43.5 |
| | 阿里沽 22108 | 68.83 | 5.2 | 2024-12-30 | 50 | 36.5 | 0.075 | 0.8 |
| | 攜程購 24367 | 499.81 | 8.3 | 2024-09-20 | 100 | 39.9 | 0.125 | 1.3 |
| | 百度購 24368 | 128.1 | 5.7 | 2024-12-24 | 50 | 43.6 | 0.1 | 0.3 |
| | 百度沽 25103 | 99.99 | 3.8 | 2024-11-22 | 50 | 42.0 | 0.227 | 0.1 |
| | 京東購 25027 | 166.28 | 6.8 | 2024-10-31 | 50 | 46.3 | 0.064 | 1.2 |
| | 京東沽 25028 | 107.98 | 4.1 | 2024-10-31 | 50 | 48.5 | 0.176 | 0.0 |
| 濠賭股 | 金沙購 24613 | 22.85 | 5.2 | 2024-12-20 | 10 | 42.2 | 0.15 | 16.2 |
| | 金沙沽 22220 | 18.48 | 6.5 | 2024-08-22 | 10 | 42.1 | 0.102 | 0.2 |
| | 銀河購 24027 | 52.5 | 7.9 | 2024-10-23 | 10 | 40.4 | 0.089 | 7.1 |
| | 銀河沽 24773 | 29.94 | 7 | 2024-10-23 | 10 | 40.9 | 0.06 | 0.3 |
| 汽車及零部件股 | 小鵬購 23333 | 40.93 | 2.8 | 2024-12-20 | 50 | 82.8 | 0.112 | 4.0 |
| | 長汽購 20599 | 12.9 | 3.8 | 2024-10-28 | 10 | 58.2 | 0.214 | 1.4 |
| | 理想購 25351 | 129.88 | 4.3 | 2024-11-25 | 50 | 68.5 | 0.091 | 3.2 |
| | 比亞購 22136 | 241.08 | 9 | 2024-09-25 | 100 | 36.0 | 0.06 | 23.8 |
| | 比亞沽 23906 | 173.9 | 8.9 | 2024-08-27 | 50 | 38.8 | 0.078 | 4.4 |
| | 吉利購 21449 | 11.22 | 7.4 | 2024-09-23 | 5 | 40.6 | 0.093 | 10.8 |
| | 吉利沽 24861 | 8.79 | 4.9 | 2024-11-22 | 5 | 41.0 | 0.111 | 0.8 |
| 油金相關 | 海油購 24224 | 23.88 | 9.3 | 2024-10-10 | 5 | 36.3 | 0.097 | 7.2 |
| | 中油購 24526 | 9.63 | 9.6 | 2024-10-21 | 1 | 34.5 | 0.165 | 1.6 |
| | 中化購 21619 | 5.59 | 7.7 | 2024-12-20 | 1 | 31.9 | 0.224 | 2.6 |
| 零售批發 | 李寧購 21338 | 28.93 | 2.8 | 2025-08-01 | 50 | 63.4 | 0.078 | 7.1 |
| 電訊股 | 中移購 24963 | 84.05 | 12.5 | 2024-11-22 | 10 | 23.9 | 0.109 | 0.0 |
| 加息之選 | 友邦購 23907 | 75.05 | 10 | 2024-09-20 | 10 | 36.6 | 0.113 | 3.5 |
| | 友邦沽 23779 | 47.95 | 8.8 | 2024-10-18 | 10 | 34.7 | 0.078 | 2.3 |
| | 匯豐購 24516 | 75.127 | 14.6 | 2024-10-16 | 9.766 | 19.4 | 0.129 | 4.6 |

*以上精選及焦點產品根據產品或相關資產市場走勢而篩選展示

本產品並無抵押品。如發行人無力償債或違約,投資者可能無法收回部份或全部應收款項。

資訊由財經智珠網提供 [免責聲明]

| | 認股證 編號 | 行使價 | 有效槓桿 (倍) | 到期日 | 換股比率 | 引伸波幅 (%) | 輪證價格 (港元) | 街貨量 百份比(%) |
|------------------|-----------|--------|-------------|------------|-------|-------------|--------------|---------------|
| 加息之選 | 匯豐沽 24831 | 56.592 | 不適用 | 2024-11-14 | 9.766 | 22.8 | 0.054 | 0.1 |
| 內銀股 | 招行購 25397 | 47.05 | 6.9 | 2024-11-14 | 10 | 45.1 | 0.118 | 0.0 |
| | 建行購 25254 | 6.58 | 11.1 | 2024-12-30 | 1 | 24.2 | 0.112 | 0.0 |
| 內險股 | 平安購 21519 | 49.05 | 9.8 | 2024-08-23 | 10 | 41.3 | 0.094 | 13.8 |
| | 平安沽 25134 | 31.75 | 6.8 | 2024-11-08 | 10 | 39.8 | 0.094 | 0.5 |
| 交易所買賣基金 (ETF) | 南中購 20797 | 14.08 | 11.2 | 2024-11-26 | 5 | 22.6 | 0.054 | 6.9 |
| | 盈富購 22828 | 18.21 | 12.5 | 2024-07-03 | 5 | 24.7 | 0.226 | 0.0 |
| 內需股 | 中化購 21619 | 5.59 | 7.7 | 2024-12-20 | 1 | 31.9 | 0.224 | 2.6 |
| 日經指數 | 日經購 10155 | 42,000 | 16.2 | 2024-09-13 | 320 | 19.7 | 0.094 | 2.3 |
| | 日經沽 10235 | 33,830 | 9 | 2024-12-13 | 550 | 24.7 | 0.078 | 0.0 |

*以上精選及焦點產品根據產品或相關資產市場走勢而篩選展示

本產品並無抵押品。如發行人無力償債或違約，投資者可能無法收回部份或全部應收款項。

資訊由財經智珠網提供 [免責聲明]

本資料由UBS AG(“瑞銀”)刊發，只適用於合資格的香港投資者，其並不構成買賣建議、邀請、要約或游說。結構性產品之價格可急升或急跌，投資者可能會蒙受全盤損失。過往表現並不反映將來表現。牛熊證備強制贖回機制而可能被提早終止，屆時(i)N類牛熊證投資者將不獲發任何金額；而(ii)R類牛熊證之剩餘價值可能為零。投資前應瞭解有關風險，並諮詢專業顧問。投資者應查閱基礎上市文件及有關補充上市文件內關於結構性產品的所有詳情。UBS Securities Hong Kong Limited(“瑞銀證券香港”)為瑞銀發行的結構性產品之流通量提供者。其可能為該等產品唯一之市場參與者，瑞銀證券香港、瑞銀及其聯屬公司均不對結構性產品之流通量作出任何聲明或保證。本資料的任何內容均不可在未經瑞銀事先發出書面許可的情況下重新印刷、發佈或派發。©UBS 2024。版權所有。

本資訊由瑞銀證券亞洲有限公司發出以供閣下資訊。如欲需更多資料，請致電2971-6668 或電郵 OL-hkwarrants@ubs.com 或親臨我們的辦事處，地址為香港中環金融街8號國際金融中心二期52樓

如欲取消接收瑞銀每日精選之推送，請按取消接收。請留意，郵件取消接收程序或需時，我們將盡快處理你的請求，請耐心等待，謝謝！